

同根同心-香港初中及高小學生內地交流計劃 2025/26

交流計劃： N2上海歷史及科技探索之旅 簡介會

出發日期：2026年4月23-25日

香港特別行政區政府教育局 主辦

承辦機構：華暢東方文化國際交流有限公司

簡介會概要

目的



行程安排



出團須知及注意事項

1) 目的

本計劃旨在為學生提供不同的學習經歷，加深他們對內地(包括北京、上海、廣東、四川、西安、南京及武漢)的歷史文化、風俗特色、城鄉建設、經濟發展、科技及自然保育等各方面的認識，提升國民身份認同。

學習目標

1. 認識上海的科技發展，並了解科技與日常生活的關係
2. 認識上海的歷史、文化和古今中外的建築，以及了解重要的事件對國家的影響，從而明白維護國土安全的重要性

學習活動

- 請隨團教師根據是次活動的主題，結合交流目的及學習目標，於出團前指導學生擬訂研習內容、蒐集資料及釐定學習重點。
- 出發前可瀏覽相關網站、參閱書籍、期刊等；行程中透過不同研習方法（如觀察、訪談）蒐集相關資料。
- 行程結束後，隨團教師可按校本要求指導學生完成相關課業或學習活動。

2) 行程安排

集合及出發

出發日期：2026年4月23日(星期四)

集合時間：早上06:00

集合地點：就讀學校

- 註：
- ★ 出門前確認帶齊證件 (有效的身份證、回鄉證/護照、簽證)
 - ★ 請準時集合及點名
 - ★ 行程中須佩戴名牌
 - ★ 教師於出發日當天必須與領隊確認出團人數
 - ★ 請保持手提電話在開通狀態

2) 行程安排

集合及解散時間及地點：

集合	日期：	2026年4月23日(星期四)
	時間：	06:00集合
	地點：	就讀學校
解散	日期：	2026年4月25日(星期六)
	時間：	預計22:15
	地點：	就讀學校 學生必須由家長或監護人接回，不能自行回家

★請準時集合，集合後點名及檢查證件

★出發時佩戴名牌

2) 行程安排

航班資料：

去程： 出發地及目的地	香港—上海	航班
	航班：	CX368 0920/1210

回程： 出發地及目的地	上海—香港	航班
	航班：	CX369 1730/2030

註：

- ★請準時集合，集合後點名及檢查證件
- ★出發時佩戴名牌

2)行程簡介

活動內容（第一日）

06:00 於**就讀學校**集合 → 乘旅遊巴往香港國際機場 → 乘直航機前往上海浦東機場（航班：CX368 0920 /1210）

→ 午餐（飛機餐）

→ 中華藝術宮（電子清明上河圖）

→ 石庫門建築（新天地）

→ 晚餐，教師帶領學生鞏固與反思當天所學

→ 入住**上海三甲港綠地鉑驪酒店**

2)行程簡介

活動內容（第二日）

早餐 → 參訪上海市虹口區新宏星小學，進行交流

午餐 → 參訪上海自然博物館 → 上海外灘

晚餐 → 教師帶領學生鞏固與反思當天所學

→ 入住上海三甲港綠地鉑驪酒店

2)行程簡介

活動內容 (第三日)

早餐 → 參訪上海博物館 (東館)

午餐 → 市區乘磁懸浮列車抵達上海浦東機場

→ 乘直航機返港 (航班 : CX369 , 1730-2030)

→ 乘旅遊巴返回學校 , 預計22:15解散

2) 參訪地點 – 中華藝術宮

學習重點：

- 認識國家在建築科技取得的成就，了解科技如何應用於藝術創作及藝術的展示
- 通過欣賞清明上河圖了解宋代的繁華生活文化，明白國家擁有深厚和優良的傳統文化

概述：

- 中華藝術宮原為2010年上海世界博覽會場浦東園區的中國館。建築外觀以「東方之冠」為構思主題，表達中國文化的精神與氣質。國家館居中升起、層疊出挑，成為凝聚中國元素、象徵中國精神的雕塑感造型主體—東方之冠。



2) 交流學校 – 上海市虹口區新宏星小學

學習重點：

- 認識當地學生的校園生活，並交流學習心得
- 了解、認識並尊重各地的生活文化

2) 參訪地點 – 上海自然博物館

學習重點：

- 認識不同種類的動植物，並了解生物與環境的關係

概述：

- 上海自然博物館（上海科技館分館）坐落於上海市靜安雕塑公園內，建築面積45 257 平方米，為上海市重要的科普教育基地及公眾社會文化交流平台。上海自然博物館建築的設計靈感來自「螺」的殼體結構，盤旋而上的綠植屋面從公園內冉冉升起，靜動有致的建築宛如一隻「綠螺」。



2) 參訪地點 – 上海外灘

學習重點：

- 親身體會不同的建築特色，感受上海現今發展的成果
- 認識上海租界的歷史，了解重要歷史事件對國家的影響，從而明白維護國土安全的重要性

概述：

- 上海外灘是上海的象徵，也是上海城市近代化的起點，全長4千米，是上海著名的旅遊景點，也是最具標誌性、最經典的城市景觀區域，城市中心最重要的公共活動空間。



2) 參訪地點 – 磁浮列車

學習重點：

- 由市區乘坐磁浮列車到上海浦東機場，親身體驗懸浮列車的速度，了解科技發展在日常生活的應用，以及科技發展為人民帶來的便利

概述：

- 2002年12月開始運營的上海磁浮列車示範線是世界上第一條正式投入商業運營的高速磁浮鐵路，也是中國第一條集城市交通、觀光、旅遊於一體的高速交通線。該示範線全長約30千米，行程8分鐘，最高運行速度430公里/小時。



住宿安排

- 名稱：上海三甲港綠地鉑驪酒店
- 入住晚上：連續住2晚
- 地址：上海浦東新區華夏東路6666弄6號
- 電話：++86-21-38918888

- 設有wifi，但房間內接收訊號一般預期會較差
- 內地wifi連接部分需要連接內地手機號碼或微信
- 上海酒店的中央空調系統將於每年11月至次年4月期間，暫停製冷模式，上海各地區於11月15日開始統一供暖，酒店的房間將較為溫暖及乾燥，請入鄉隨俗並理解。

住宿須知

- 1) 愛惜公物、保持整潔完整 (物品損壞或遺失需要賠償) ;
- 2) 小心保管房卡 (遺失需要賠償) ;
- 3) 遵守酒店規定，保持安靜，不影響他人 ;
- 4) 切勿私自調動房間。切勿進入異性同學的房間，亦切勿讓異性同學、外人進入自己的房間或留宿 ;
- 5) 為確保人身安全，入住酒店期間，學生應留在酒店房間 ;
- 6) 一般情況下，學生須於晚上10:30前終止所有活動關燈睡覺，並返回自己房間就寢。如非發生緊急事故，切勿外出 ;
- 7) 入睡前，房門要使用安全鏈，切勿開門給陌生人。如遇上陌生人敲門，不得開門並應立即致電前臺及隨團老師 ;
- 8) 切勿在房間內玩火。注意電力設施的使用和安全。注意洗手間地面是否有積水，慎防使用時滑倒 ;
- 9) 注意緊急出口/走火通道的位置 ;
- 10) 退房前緊記帶走所有行李和個人物品。

膳宿安排 – 膳食

地點

- 酒家

用餐分枱安排

- 一般而言，11人一枱
- 承辦機構會按學校整體人數安排餐枱數目

註：學校分車 / 分組名單不等於用餐分枱安排

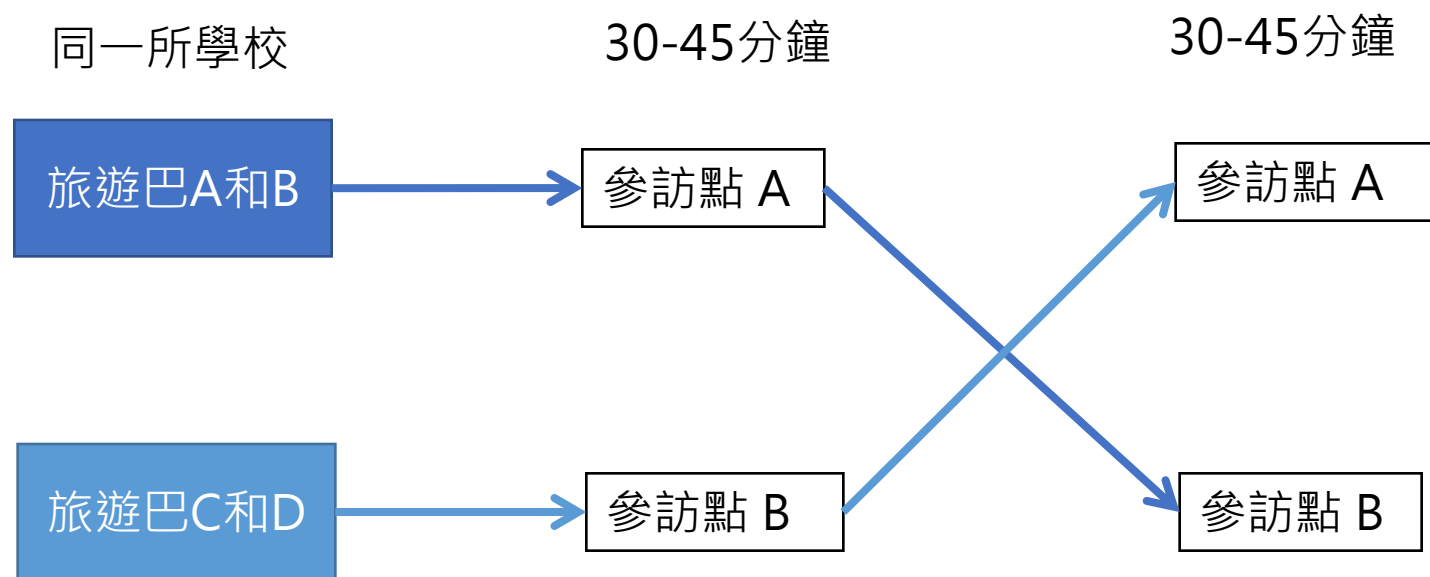


參訪形式

「錯開參訪」方案（按實際情況）

鑑於每個參訪點的大小及接待能力均有不同，安排學生參訪的方式需視乎人數而定，承辦機構可能會按實際情況安排學生分批前往不同的參訪點，然後互換交替。

「錯開參訪」方案舉隅如下：



4) 膳食安排

- 交流計劃受政府資助，目的是促進學生學習，與坊間一些以「美食」、「豪華酒店」作招徠的旅遊團不同。膳食及住宿安排以「安全」、「衛生」、「樸實」為本，讓公帑用得其所。
- 膳食安排以營養均衡、分量充足為原則。承辦機構會選擇衛生條件良好的持牌餐廳。膳食的菜餚及烹調方法在不同省市各有特色，同學不妨多嘗試不同的風味。



禮儀小貼士

- ✓ 包容不同地域人士的價值觀和文化習俗，待人以禮
- ✓ 尊重同學的生活習慣，互相遷就，守望相助
- ✓ 珍惜食物，避免浪費
- ✓ 實踐環保，節水節能，自備個人清潔用品
- ✓ 時刻保持地方整潔，愛護環境

2) 學習活動 – 教師帶領學生總結及反思

學習重點：

- 讓學生總結及分享每日行程的所得所感，並鞏固所學

概述：

- 時間：分組活動時間
- 形式：以小組為單位，形式不限
- 內容：鞏固和反思當天行程所得

注意事項 · 旅遊證件

旅遊證件

- 請注意護照須具備至少6個月有效期
- 回鄉證必須於回港當天仍然有效
- 家中備存證件副本
- 教師攜帶學生證件副本隨團，以備不時之需

出發當天緊記檢查並帶齊證件

- 同學若漏帶證件 / 錯帶證件 / 護照未辦妥中國簽證，將被拒出入境；
- 建議學生在出門前再三檢查是否帶齊所有的相關證件；
- 建議教師在出發當天再次為學生檢查證件。

年齡	香港永久居民	香港居民 (在港未住滿七年)
11歲或以上之人士	(1) 回鄉證 + (2) 身份證☆	(1) 身份證☆ + (2) 簽證身份書 (DI) + (3) 回鄉證 或 護照★
11歲以下之兒童	(1) 身份證☆ + 回港證 + (2) 回鄉證 或 前往參訪城市 (內地 / 澳門) 所需的有效證件 + (3) 貼有持證人照片及由香港入境事務處簽發的身份證明文件 (如特區護照)	(1) 身份證☆ + 回港證 + (2) 簽證身份書 (DI) 或其他有效旅遊證件 + (3) 回鄉證 或 護照★ + (4) 貼有持證人照片及由香港入境事務處簽發的身份證明文件 (如特區護照)

★ 部分護照須辦妥中國簽證方可入境內地；如有查詢可致電入境事務處，電話：2824 6111，或香港中國旅行社，電話：2315 7171

☆ 香港永久居民之身份證印有「香港永久性居民身份證」；非香港永久居民之身份證印有「香港居民身份證」

重要提示：在港未住滿七年的香港居民過境澳門必須帶備：身份證及簽證身份書 (DI)

注意事項-出入境須知 - 旅遊證件

- 有效期
 - 回鄉證：必須於回港當天仍然有效
 - 護照：須具備至少6個月有效期(包括簽證有效期)
- 出發前：
 - 旅遊證件及簽證(如有)副本電郵至承辦機構
 - 家中及學校備存證件副本
 - 教師攜帶學生證件副本隨團，以備不時之需
- 出發當天：
 - 出門前再三檢查是否帶齊所有的相關證件
 - 建議教師在出發當天再次為學生檢查證件
- 若漏帶證件、錯帶證件、護照未辦妥中國簽證，將會被拒出入境

3) 出入境須知

- 學生在整個行程中須依從領隊及教師的指示，遵守各項活動的安全規則。
- 若參加者本人或發現同行的師生在出入境時遇到特別情況，如因證件問題而需要更長時間完成出入境手續，隨團教師應立即通知領隊，按需要安排教師陪伴 / 等待有關參加者完成手續。
- 如遇特別情況，教師應根據校本的既定匯報機制，向在港的學校負責人報告全團狀況及活動進展，方便學校掌握最新情況及回應家長查詢。

3) 出入境須知

- 切勿攜帶違禁物品進入內地，例如：
 - 武器彈藥、仿真武器；
 - 假幣、偽鈔；
 - 毒品、止咳水（含可待因）等使人成癮的精神藥物；
 - 肉類、活動物、動物屍體及標本；
 - 動物皮毛、奶、蛋及其製品、燕窩；
 - 新鮮水果、蔬菜、種子等
- 避免攜帶內容敏感的報章、雜誌、書籍及音像製品；能使人誤會為違禁品的物品，如玩具槍。
- 請勿攜帶冒牌及侵犯版權的翻版物品進出香港及內地。
- 遵守航空公司或高鐵有關手提行李及託運行李的規定，如不可攜帶附有尖點或銳邊的物體、鋰電池不可託運等。



一般境外交流注意事項

- 參加者在內地旅遊或逗留期間，應遵紀守法，遵循社會公德。
- 如發現遺失香港身份證或回鄉證，須立即通知領隊及隨團教師。
- 師生在行程中如需協助，應立即通知領隊並致電入境事務處協助在外香港居民小組24小時求助熱線（852）1868及聯絡教育局尋求協助。
- 如在內地遭遇意外事故（例如：交通事故、火災等）、其他突發事故（例如：遇劫、遇襲等）或傷亡，應立刻向當地公安機關報告，尋求協助。

內地報警電話：110

醫療救護電話：120

消防火警電話：119

交通事故報警電話：122

- 若有購買相關保險，可致電保險公司的支援中心尋求協助。



一般境外交流注意事項

- **人身安全**：不要向陌生人透露自己的個人資料；注意緊隨團隊，不要擅自離開活動地點或單獨行動。
- **交通安全**：上車前、下車時要特別注意觀察四周車輛的動向；行車時須配戴安全帶，不可隨意在車上走動；過馬路時嚴格遵守交通燈指示。



一般境外交流注意事項

- **飲食安全**：不要食用陌生人贈送的食物及飲品；不要購買街上的冷食或小吃；患有食物過敏的人士須遵守醫生囑咐，注意飲食的禁忌，並提前告訴工作人員致敏的食物或藥物種類。



一般境外交流注意事項

- **健康指引**：要按照規定時間作息，保持體力和良好的精神狀態；要隨身攜帶經過醫生囑咐及處方的藥品；帶備平安藥物，如退燒藥、感冒藥，以備不時之需。
- **參觀交流**：要按照指示進行活動，不要隨意觸摸不允許觸摸的物品；有專人講解介紹時，要留心聽講、關注所講述的內容，並可禮貌地發問；互動交流時，要主動、友善、開放、坦誠、包容。
- **財物安全**：請小心保管貴重物品，例如：錢包、相機、手提電話、個人電腦等；貴重物品要隨身攜帶，不要留在房間內和乘坐的車輛座位上；不要帶過多現金。



預防急性腸胃炎 - 遊學團 / 交流團期間提高警覺

- 要預防急性腸胃炎爆發，應加緊注重個人、食物及環境衛生，特別要小心處理嘔吐物及排泄物。衛生署衛生防護中心建議遊學團 / 交流團承辦機構 / 帶隊老師及參與遊學 / 交流團的學生採取以下措施：

1、出發前：

- 如感不適，應盡快求醫；出現急性腸胃炎徵狀人士不宜參團，或按醫生建議是否適合參加。

2、全程保持個人及手部衛生：

- 進食前及如廁後，應以梘液和清水清潔雙手，搓手最少 20 秒，用水過清並用抹手紙或乾手機弄乾。請注意，酒精搓手液不能代替使用梘液和清水潔手，因酒精未能有效殺死一些經常引起急性腸胃炎的病毒（例如：諾如病毒）。

3、外出用膳時，應注意：

- 選擇持牌、衛生良好及信譽良好的食肆；
- 避免進食生冷、未徹底煮熟的食物及冷盤。

預防急性腸胃炎 - 遊學團 / 交流團期間提高警覺

4、盡量遠離受嘔吐物污染或人多擠逼的地方。

5、正確處理嘔吐物：

- 在清理過程中，應安排其他人士遠離受污染的地方；
- 在整個消毒的過程中，應戴上手套及外科口罩；
- 如嘔吐和腹瀉發生的附近範圍內有未覆蓋好的食物，應棄掉所有食物；
- 如可行，應棄置所有受污染物品；如未能棄置，應小心清除受污染床單及衣服上的大型污穢物，接著浸在1比49稀釋家用漂白水（把1份含5.25%次氯酸鈉的家用漂白水與49份清水混和）30分鐘，然後徹底清洗。若未能即時清洗，便應把它們放置在密封的袋內，並盡快清洗所有清理工作完畢後，必須徹底洗手。
- 以1比49稀釋家用漂白水消毒受影響及周邊範圍，待30分鐘後方可再次使用；並在重用前保持良好通風。

出團須知及注意事項 – 天氣參考

上網查天氣：

<http://www.hko.gov.hk> 香港天文台

<http://www.weather.com.cn> 中國天氣網

天氣

請留意出發前的天氣新聞


□ 溫度、雨量

□ 16-21°C 晴天/多雲/有雨，活動期間可能會降溫

衣著

□ 注意保暖

□ 以樸素及適合其身份穿著為原則



出團須知及注意事項 – 惡劣天氣安排

如遇以下情況，教育局宣佈全港所有上午校及全日制學校停課，內地考察將取消，學校須與承辦機構重新商討出發日期：

香港天文台發出八號預警/八號或以上熱帶氣旋警告信號，或發出紅色或黑色暴雨警告信號，教育局宣布停課

如在集合時間前2小時內

- 取消是次交流活動
- 另行商定出發日期

如在集合時間開始後

- 會儘快與教育局人員協商，之後會儘快通知所有隨團教師，由教師通知每一位學生有關安排。

出團須知及注意事項 – 學生守則

- **注意安全**
- 團結合作及互相幫助
- 遵照指示參與活動，注意禮貌和紀律
- 告訴家人活動行程、住宿地點及電話等
- 小心保管個人財物及證件
- 不得擅自離隊
- 隨身攜帶教師、領隊聯絡電話號碼
- 於所有車程前先上洗手間


出團須知及注意事項 – 隨團教師角色

隨團教師須擔當學習促進者，指導學生學習和了解學習重點：

- ◆促進學生從多角度思考、探究和討論
- ◆發展學生的協作、溝通及研習能力

出團須知及注意事項 – 行李及用品清單

- 請**家長為子女準備平安藥**，包括感冒藥、退燒止痛藥、腸胃藥、止瀉藥和暈浪丸，並註明藥物功效、使用方法、劑量及次數
- 帶一個行李筐、隨身小背包
- 預備一套休閒服睡覺，足夠的內衣褲及襪
- 口罩、嘔吐袋、水壺
- 記事簿、筆
- 名牌（必須掛於身上）
- 雨傘、雨衣、防曬用品（視乎天氣預告）



出團須知及注意事項 – 行李清單

證件	香港身份證
	回鄉卡（*回程當天仍有效）
	外國護照及簽證（*如適用）
	以上證件影印本
金錢	人民幣（建議不可多於人民幣300元）及少量港元現金
衣物	替換衣物、拖鞋
	保暖外套 / 風衣（禦寒衣物、手套等）
個人衛生用品	毛巾、牙膏、牙刷、梳
	沐浴露、洗頭水、護髮素（護理用品，如潤唇膏、面霜等）
其他	文具、學習手冊、記事簿
	手提電話及內地電話卡、旅行轉換插頭、充電器 / 後備電池
	保暖壺、水樽
	鬧鐘、手錶
	電筒
	太陽眼鏡、帽、雨衣或雨傘
	消毒洗手液、防蚊驅蟲水、紙巾、濕紙巾、口罩
	個人藥物（按需要）如：暈浪丸、腸胃藥、感冒丸
	相機（不一定要帶，並須自行保管）

注意事項 · 行李



- 備用鋰電池：**必須隨身攜帶，不能托運**
 - 外置充電器(尿袋)、相機電池(不可超過2個)
 - 額定能量值不得超過 100Wh (瓦特小時)
 - 超過 100Wh 但不超過 160Wh 的，需事先經航空公司批准
- 不超過100毫升的液體：**隨身行李**
 - 以不超過100毫升容器盛載
 - 並將容器放在透明可重複使用的密封袋內
- 超過100毫升的液體/噴霧：**寄艙行李**
- 未裝滿但容量大於100毫升的容器：**寄艙行李**
- 壓縮噴霧：**寄艙行李**
- 各種尖銳或有刀鋒的利器：**寄艙行李**
 - 餐刀、剪刀、剃刀刀片、尖柄梳或十字鎖匙
- 由2025年4月7日起，民航處更新飛機乘客攜帶鋰電池外置充電器上機的規定，乘客不得在航班上使用外置充電寶為其他可攜式電子裝置充電，或為外置充電寶充電，也不得把外置充電寶放置於行李架上。
- 無3C認證、3C標識不清、被召回型號或批次的充電寶禁止登機。




出團須知及注意事項 – 乘機須知

- 建議攜帶：1件[寄艙行李] + 1件[手提行李]
23kg長、寬、高三邊之和不得超過203CM 7kg [體積《55*40*20CM]
- 清單
 - 原則：(1)合理數量 (2)不阻礙全團過關進度；
 - 應簡單輕便，以免舟車轉換，造成不便。
 - 遵守海關條例(不能攜帶肉類、蔬果、植物、盜版侵權物品)
- 小心保管貴重物品，如：證件、錢包相機、手提電話等
- 鋰電池必須隨身攜帶，不能托運
- 不得在航班上使用外置充電器為其他可攜式電子裝置充電，和 / 或為外置充電器充電；以及不得把外置充電器放置於行李架上



出團須知及注意事項 – 行李及用品清單

- 電源插頭：攜帶轉換插頭



出團須知及注意事項 – 行李及用品清單

貨幣

- 人民幣
- 沒有電子付費帳戶的同學可準備不多於人民幣 300
- 少量港元現金

- 現金需要在香港預先兌換；
- 行程中不予時間兌換貨幣；
- 一般支出為通訊費用（電話卡、酒店電話、公共電話）、零用錢（宜備小面額，以備不時之需）。



出團須知及注意事項 – 行李及用品清單

行程有機會使用「無線導覽接收器」，
請妥善保管，如有遺失或人為損毀，須賠償港幣 HKD250。



出團須知及注意事項 – 健康注意事項

- 申報健康狀況（如患心臟病、哮喘等疾病、食物敏感）
- 出發前先自行量度體溫
- 發燒者（體溫高於攝氏37.5度）不宜隨團出發
- 攜帶足夠的個人常用藥物及平安藥
- 出發前及途中保持均衡飲食，充足休息，注重個人衛生
- 途中如有不適，立即告知隨團教師、領隊

5) 出團須知及注意事項

失物

處理：報公安，回港申請保險賠償
預防：小心保管，記錄名牌、型號、單據

傷病

處理：看病、診金、回港申請保險賠償
預防：申報健康、小心飲食、充分休息，
有不適馬上告知教師或領隊

旅遊保險

已為師生購買 安達保險香港有限公司- 團體綜合旅遊保險

- 上述綜合旅遊保險的承保範圍涵蓋參加者的人身平安險、醫療費用、個人行李及個人財務、取消行程、個人責任及二十四小時全球緊急支援服務
- 學校、隨團教師及學生家長可了解各項保障項目的詳情，以便考慮購買額外的個人綜合保險，以切合個別師生的需要。

旅遊保險

保障項目	保障金額(HK\$/人)
醫療保障	300,000
全球緊急救援服務	包括撤離及運返
意外保障	300,000
個人責任保障	500,000
個人財物保障	1,000
取消行程	該團團費

退團安排

- ◆ 只在特殊情況下，如學生患病（須具醫生證明書）或因其他重要事故而不能如期隨團出發，教育局才會考慮不撤銷對該學生的資助。
- ◆ 如無故缺席，不能如期出發者須承擔所有團費。

註：

1. 醫生證明必須由香港註冊之中醫或西醫所簽發之病假紙，而醫生所建議之病假必須包括出發當天；
2. 所有到診紙、病歷表、收據均不會獲接納為退團文件，該名同學須繳付全額團費。

旅遊保險索償程序

情況 1：於行程中因意外而產生的開支

- 學生/教師（被保險人）於行程中**必須取得相關證明文件**
- 於返港後須向秘書處有關路線的同事取得保險索償表格，並在限時內連同證明文件**直接遞交到保險代理公司**
- 有關款項將由保險代理公司直接退還予被保險人

情況 2：缺席者之團費

- 學生/教師須**向本機構提供有效證明文件**以處理索償程序
- 完成後，本機構將通知學生/學校前來領取支票

填寫電子問卷

- 旨在收集參加學生、教師和學校對是次內地考察及其相關學習活動（如簡介會）的意見
- 為方便師生填寫問卷，我們預備了電子問卷
- 學生和教師均可掃描二維碼或通過連結進入及填寫電子問卷，惟每個流動裝置只可以填寫及提交問卷一次
- 學校問卷可於完成考察後四星期內，經校長同意後由負責教師提交

- ❑ 請教師到達香港境內先填寫教師問卷
- ❑ 教師完成後，著學生填寫及提交問卷
- ❑ 學生完成後可展示完成的版面給所屬組別的教師
- ❑ 各組教師於該組學生完成後，通知領隊並解散



感謝您填寫這份調查問卷。

溫馨提示

- 本次活動以學習為目標，隨團教師作為學習促進者，可於每個景點的自由活動時間帶領同學探索及反思所學
- 教師如須在旅遊巴上講解或宣布，可坐在最前的座位上使用咪高峰
- 於每個參訪點完成學習後，教師可作為代表，多謝講解員或工作人員；於完團時亦可多謝導遊及領隊，培養學生應有的禮儀
- 如學生於出發當天感到身體不適或已有病徵，應及早就醫並取得當天的醫生紙，在家休息

溫馨提示

學生在出行期間，應多注意安全及身體健康，包括：

- 須掛上名牌，以便辨識
- 多喝水，早休息
- 注意飲食，少喝凍飲
- 按自己身體狀況及天氣情況帶備防曬和消暑用品，如帽、傘、風扇等
- 隨身帶備雨具，避免淋雨
- 隨身帶備替換衣物，如因出汗或淋雨弄濕衣物，應避免吹冷氣，並找合適地方更換衣服，以免著涼
- 如有任何不適，立刻告訴老師
- 避免接觸街上動物

緊急聯絡電話

- 承辦機構：華暢東方文化國際交流有限公司
- 李小姐 電話：(852) 2523 8999
- 孫小姐 電話：(852) 3962 2803

家長注意事項

1. 一個行李箱(放酒店才需用的物品)
2. 一個背包(放外出行程所需物品)
3. 自備「平安藥物」(如退燒藥、腸胃藥…)
4. 如有需要，可使用酒店wifi作網絡連結
5. 電話用作聯絡家人時間
(06:30-07:30)(20:30-21:30)
6. 電話在行程中只作拍攝用途，如有違規將交由隨
團老師保管至行程結束

家長注意事項

7. 帶適量人民幣(200元以下)
8. 預備兩套運動服
9. 預備\$50以下的小禮物訪校時贈送
10. 預備2分鐘的自我介紹
11. 17/4/2026前把証件正本交予班主任保管
12. 出發前，請在家中量度體溫
13. 如非必要，請家長盡量不要在行程中與學生聯絡，
以免影響學習。
14. 下載微信

家長注意事項

15. 注意可上機的充電寶(CCC) / (CCC + QR CODE)
16. 提示帶有響鬧裝置的手錶 / 鬧鐘
17. 自己保存門卡
18. 提醒學生不要在外購買即制食物及飲品，如有發現，將由老師禁止該行為



祝旅途學習愉快！